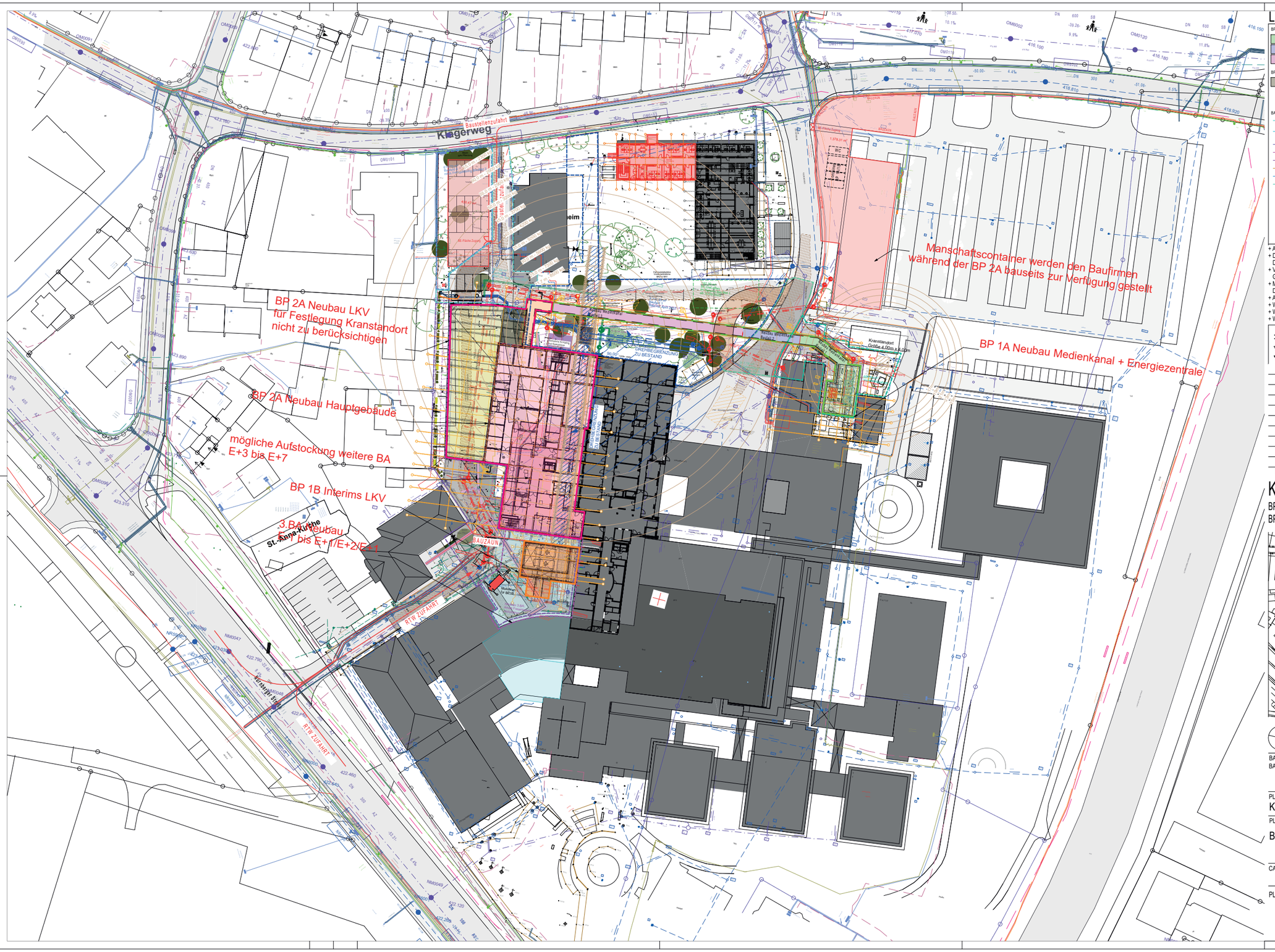


LEGENDE:

BP 1A NEUBAU MEDIENKANAL + ENERGIEZENTRALE
- Bautell 1 Medienkanal + Technik
- Bautell 2 Medienkanal
- Bautell 3 Medienkanal

BP 2A NEUBAU HAUPTGEBÄUDE
- Bautell 4 Medienkanal
- Hauptgebäude + LKV

3.BAUABSCHNITT NEUBAU
- 3.BA Neubau
- Aufstockung weitere BA

BP 1B INTERIMS LKV
- Interims LKV

WEITERE SCHRAFFUREN/LINIEN
- Bestand
- Abbruch (Vinzenz-von-Paul Haus + Treppe)
- Behelfsstraße für BP 1A

BAUFELDER noch abzustimmen mit ALN
- 2.110,35m² - BAUFELD 1- GaLa - Start ca. Frühjahr 2028
- 807,68m² - BAUFELD 2- GaLa - Start ca. Herbst 2027
- 694,46m² - Erweiterung - Budget von DAI Asphaltarbeiten Start September 2027
- 619,70m² - BAUFELD 3 BE - GaLa + BE - Hochbau - Start ca. Herbst 2028
- 556,62m² - BAUFELD für Hochbau BA 3 - Freianlagen start nach Fertigstellung BA 3
- 480,25m² - eventuelle Erweiterung durch geänderte Baustellenandienung DAI
- 651,86m² - Reduzierung Bearbeitungsfläche
- 347,18m² - Vorabmaßnahme mit Baumeister Wiederherstellung Straße beginn Medienkanal Frühjahr 2026
- 606,60m² - Vorabmaßnahme mit Baumeister Anschluss Technik

+ ALLE TRAGENDEN TEILE NACH STATIK!
+ DIESER PLAN GILT NUR IN VERBINDUNG MIT DEN JEWEILIGEN AUSFÜHRUNGSPLÄNEN DER FACHLICH BETEILIGTEN UND DEN ZUGEHÖRIGEN DETAILPLÄNEN DES ARCHITEKTEN.
+ VOR AUSFÜHRUNG DER ARBEITEN SIND SÄMTLICHE MASSE ZU PRÜFEN BZW. VOR ORT GENAU ZU NEHMEN. FÜR DIE RICHTIGKEIT IST DER AUFTRAGNEHMER VERANTWORTLICH.
+ MASS- UND PLANDIFFERENZEN SIND VOR AUSFÜHRUNG MIT DEM ARCHITEKTEN ÜBER DIE BAULEITUNG ZU KLÄREN. FÜR DIE RICHTIGKEIT IST DER AUFTRAGNEHMER VERANTWORTLICH.
+ ALLE TÜR- UND FENSTERMASSE SIND ROHBAUMASSE UND BEZIEHEN SICH AUF OK FFB.
+ WÄRMEDÄMMSTOFFTYPEN UND -STÄRKE SIND DEM ENEV-NACHWEIS ZU ENTNEHMEN.
+ WANDANSCHLUSSSCHIENE FÜR MAUERWERK IN STB-WÄNDEN SIEHE STATIKPLÄNE.
+ WANDÖFFNUNGEN FÜR TÜREN IN MAUERWERKS- U. BETONWÄNDEN SIND IM ROHBAUMASS ANGEGEBEN.

± 0.00 = = 422,69m ü. NHN
▽ OK FFB
▼ OK RFB

ÄNDERUNGEN, ERGÄNZUNGEN

Beispiel: S BD 25/30 (Gewerk, Tiefe, Bodendurchbruch, Breite)

INDEX	ÄNDERUNGEN	DATUM	GEZ.
E	Kran eingearbeitet und neu positioniert	09.02.2026	AAL
D	BE Fläche, RTW-. Baustellenzufahrt eingearbeitet	08.01.2026	TAL
C	Beschriftung Manschaftscontainer hinzugefügt	22.10.2025	wc
B	BE-Plan Kran auf Gleis eingearbeitet	29.09.2025	FL
A	Planübergabe Index A an Fa. Fuchs	29.08.2025	FL
V3	Baufelder an Planstand ALN angeglichen	01.08.2025	ta
V2	BE-Fläche BP 1A/1B angepasst, Zuarbeit HET eingearbeitet	02.06.2025	FL

KLINIKUM NEUMARKT - 2. BAUABSCHNITT

BP 1A Neubau Medienkanal + Energiezentrale - BP 1B Interims LKV
BP 2A Neubau Hauptgebäude + LKV - BP 2B Umbauten im Bestand - BP 3LogistikAufzug



BAUHERR: Landkreis Neumarkt, Nürnberger Straße 12, 92318 Neumarkt i. d. OPf.
BAUORT: Klinikum Neumarkt, Nürnberger Straße 12, 92318 Neumarkt i. d. OPf.

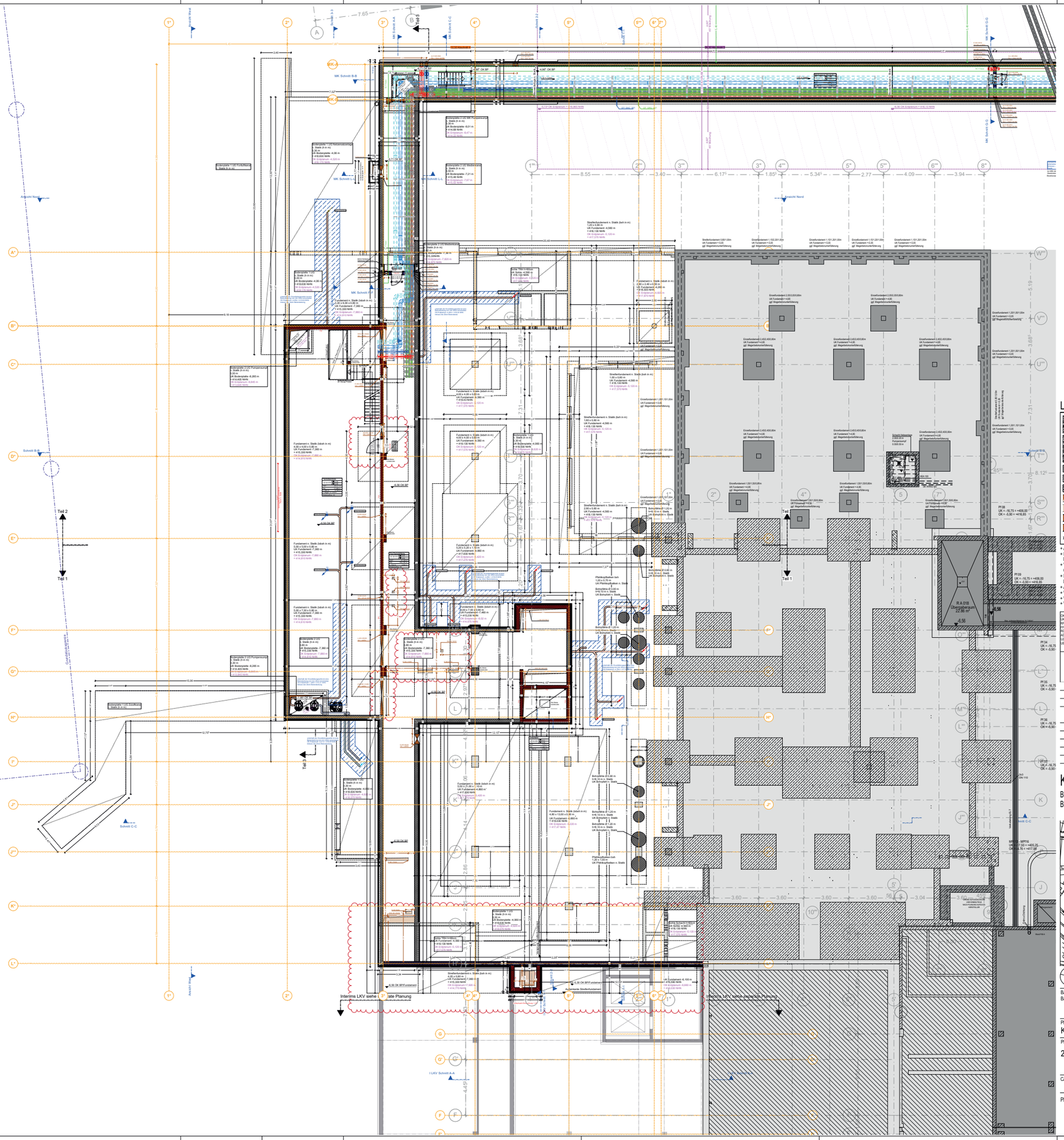
PLAN NR. - INDEX: KLNM_BA2_ARC_A_LA_XXX_E
PLANBEZEICHNUNG: Baustelleneinrichtungsplan

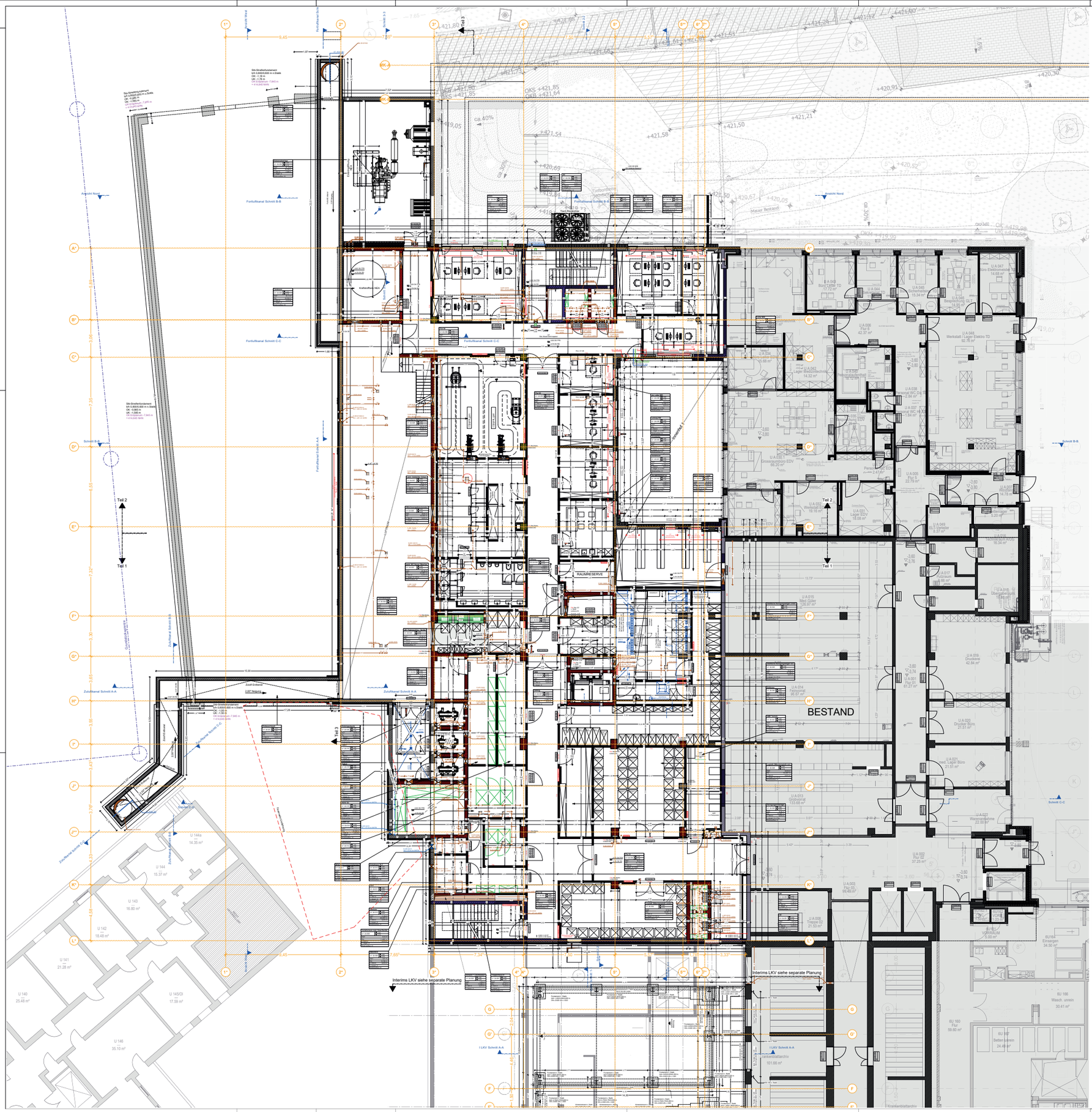
GEZ. ta
GES. fl
DATUM 26.05.2025
MAßSTAB 1:500

CAD-INFO

PROJ. NR.: 23-24

PLANUNG (LP 1-9):


Teil 1
Teil 2
Teil 3
Schnitt A-A
Schnitt B-B
Schnitt C-C
Schnitt D-D
Schnitt E-E
Schnitt F-F
Schnitt G-G
Ansicht Nord
Ansicht West
Ansicht Süd
Interims LKV siehe gesonderte Planung
Interims LKV siehe gesonderte Planung
Grundstücksgrenze
Abstandsfläche
Baugrenze
Bestandsgebäude
Neubau
Rampe 10.0%
Rampe 10.0%
Rampe 10.0%


RAUMRESERVE
BESTAND
Interims LKV siehe separate Planung
Interims LKV siehe separate Planung
Teil 1
Teil 2
Teil 3
Schnitt B-B
Schnitt C-C
Ansicht Nord
Fortluftkanal Schnitt B-B
Fortluftkanal Schnitt C-C
Zuluftkanal Schnitt A-A
Zuluftkanal Schnitt B-B
Zuluftkanal Schnitt C-C
Grundriss Aufsetzer
Grundriss Aufsetzer
Schnitt A-A
Schnitt B-B
Schnitt C-C
I. LKV Schnitt A-A
I. LKV Schnitt A-A
Krankenblattarchiv
Krankenblattarchiv
Mauer Bestand
Mauer Bestand
Mauer Bestand

BESTAND

Interims LKV siehe separate Planung

Interims LKV siehe separate Planung

LEGENDE:

MAUERWERK NEU	MAUERWERK F30	MAUERWERK F60	MAUERWERK F90
STAHLBETON NEU	STAHLBETON F30	STAHLBETON F60	STAHLBETON F90
STB.-FERTIGTEIL NEU	STB.-FERTIGTEIL F30	STB.-FERTIGTEIL F60	STB.-FERTIGTEIL F90
TROCKENBAU NEU	TROCKENBAU F30	TROCKENBAU F60	TROCKENBAU F90
ELEMENTWAND NEU	ELEMENTWAND F30	ELEMENTWAND F60	ELEMENTWAND F90
Brettsperrholzdecke NEU	Brettsperrholzdecke F30	Brettsperrholzdecke F60	Brettsperrholzdecke F90
WU-BETON NEU	BESTAND ALLGEMEIN	MAUERWERK BW	MAUERWERK BABW
ESTRICH NEU	ESTRICH BESTAND	STAHLBETON BW	STAHLBETON BABW
BODENDURCHBRUCH	STAHLBETON BESTAND Wandstärken teilweise m. Putz	STB.-FERTIGTEIL BW	STB.-FERTIGTEIL BABW
DECKENDURCHBRUCH	STB.-FERTIGTEIL BESTAND Wandstärken teilweise m. Putz	TROCKENBAU BW	TROCKENBAU BABW
WANDDURCHBRUCH	VORSATZSCHALE BESTAND Wandstärken teilweise m. Putz	ELEMENTWAND BW	ELEMENTWAND BABW
BODENSCHUTZ / WANDSCHUTZ	TROCKENBAU BESTAND	Brettsperrholzdecke BW	Brettsperrholzdecke BABW
ABBRUCH	VORSATZSCHALE NEU	GIPSKARTON-WÄNDE mit Verstärkung (Höhe gem. Wandabwicklung)	GIPSKARTON-WÄNDE mit Verstärkung F30/F90/BW (Höhe gem. Wandabw.)

+ ALLE TRAGENDEN TEILE NACH STATIK!
+ DIESER PLAN GILT NUR IN VERBINDUNG MIT DEN JEWEILIGEN AUSFÜHRUNGSPLÄNEN DER FACHLICH BETEILIGTEN UND DEN ZUGEHÖRIGEN DETAILPLÄNEN DES ARCHITEKTEN.
+ VOR AUSFÜHRUNG DER ARBEITEN SIND SÄMTLICHE MASSE ZU PRÜFEN BZW. VOR ORT GENAU ZU NEHMEN. FÜR DIE RICHTIGKEIT IST DER AUFTRAGNEHMER VERANTWORTLICH.
+ MASS- UND PLANDIFFERENZEN SIND VOR AUSFÜHRUNG MIT DEM ARCHITEKTEN ÜBER DIE BAULEITUNG ZU KLÄREN. FÜR DIE RICHTIGKEIT IST DER AUFTRAGNEHMER VERANTWORTLICH.
+ ALLE TÜR- UND FENSTERMASSE SIND ROHBAUMASSE UND BEZIEHEN SICH AUF OK FFB.
+ WÄRMEDÄMMSTOFFTYPEN UND -STÄRKE SIND DEM ENEV-NACHWEIS ZU ENTNEHMEN.
+ WANDANSCHLUSSSCHIENE FÜR MAUERWERK IN STB-WÄNDEN SIEHE STATIKPLÄNE.
+ WANDÖFFNUNGEN FÜR TÜREN IN MAUERWERKS- U. BETONWANDEN SIND IM ROHBAUMASS ANGEGEBEN.

OK OBERKANTE	H HEIZUNG	PB-Stein-BD IN BODEN EINBETONIERTER PB-STEIN	W WAND	BK BODENKANAL
UK UNTERKANTE	S SANITÄR	PB-Stein-DE IN DER DECKE EINBETONIERTER PB-STEIN	F FUSSBODEN	BR BRÜSTUNG
RFB ROHFUSSBODEN	L LÜFTUNG	N NISCHE	D DECKE	DF DEHNFUGE
FFB FERTIGFUSSBODEN	E ELEKTRO	F FENSTER	X WANDANSCHLUSS-SCHIENE	VM VORMAUERUNG
RD ROHDECKE	D DURCHBRUCH	NA NOTAUSSTIEG		BW BRANDWAND
AD ABGEH. DECKE	B BOHRUNG	RA RAUCHABZUG		SD STORZ
UD UNTERZUG	K KERNBOHRUNG	SW SCHACHTWAND		DS DICHTSCHLÜSSEND
UEZ ÜBERZUG	R ROHRSCHLIE	TP TIEFPUNKT		DSS VOLLKANTIG, DICHT- UND SELBSTSCHLIESSEND
	S SCHLITZ	HP HOCHPUNKT		

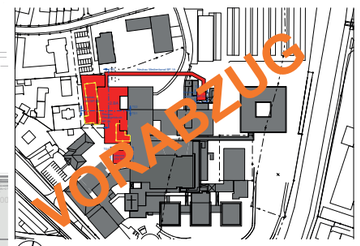
± 0.00 = = 422,69m ü. NHN
▽ OK FFB
▼ OK RFB
ÄNDERUNGEN, ERGÄNZUNGEN

Beispiel: S BD 25/30 (Gewerk, Tafel, Breite, Bodendurchbruch)

INDEX	ÄNDERUNGEN	DATUM	GEZ.
V8	Einbringungsschacht anpassen - Stützpunkte weitergearbeitet - Fassade Heizkörpernische	04.12.2025	AAL
V7	Wände für OP Räume anpassen, Batterieraum neu planen	17.10.2025	AA
V6	Räume Gynäkologie & Psychiatrie tauschen, Medizinische Stützpunkt anpassen, Windfang zur LKV Halle	06.10.2025	AA
V5	AV SV Schächte neu planen, Möbel ergänzen	23.09.2025	AA
V4	aktualisierter Planstand	04.09.2025	AA
V3	aktualisierter Planstand	13.08.2025	mm
V2	aktualisierter Planstand	04.07.2025	FL

KLINIKUM NEUMARKT - 2. BAUABSCHNITT

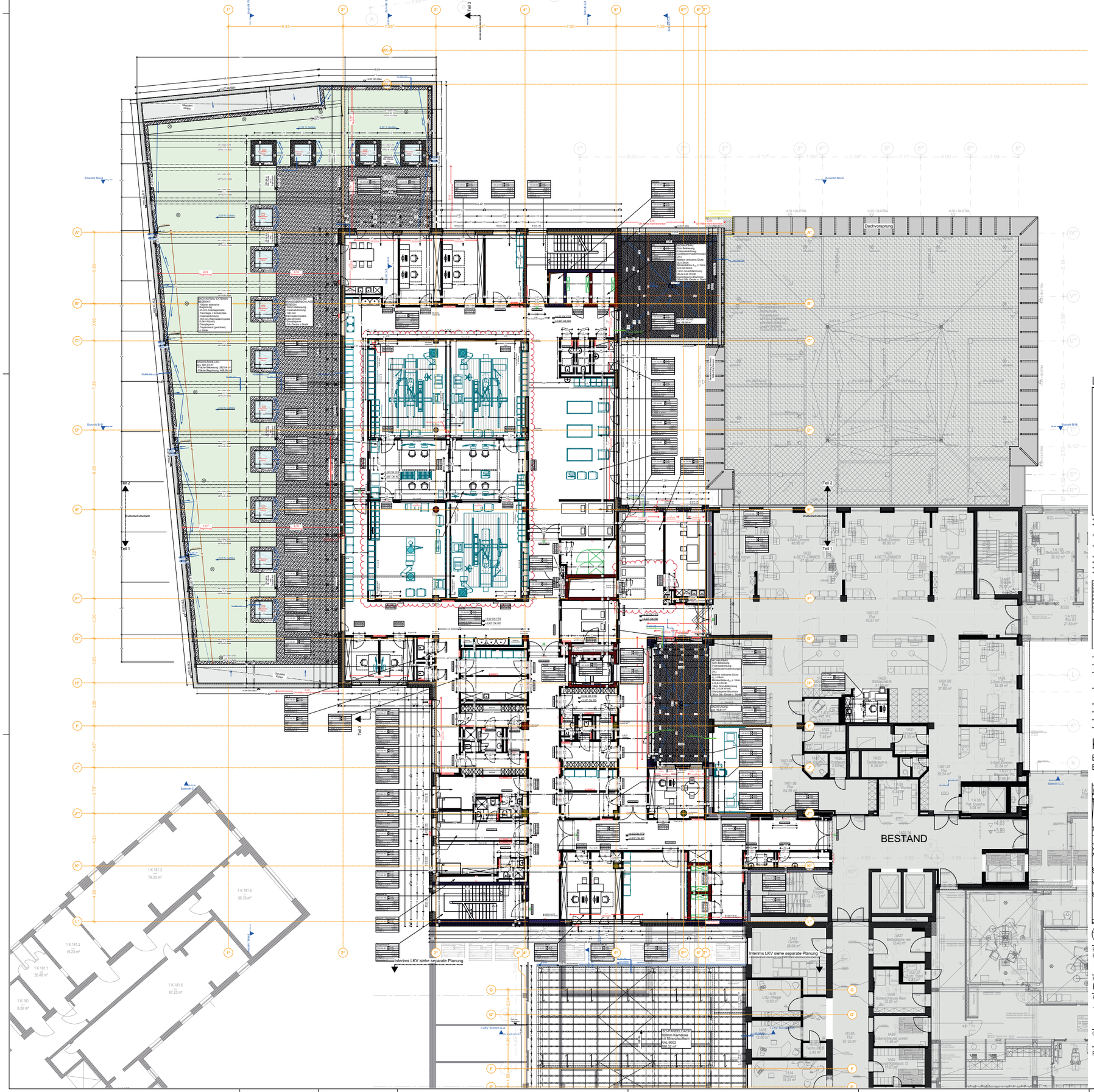
BP 1A Neubau Medienkanal + Energiezentrale - BP 1B Interims LKV
BP 2A Neubau Hauptgebäude + LKV - BP 2B Umbauten im Bestand - BP 3LogistikAufzug



BAUHERR: Landkreis Neumarkt, Nürnberger Straße 12, 92318 Neumarkt i. d. OPf.
BAUORT: Klinikum Neumarkt, Nürnberger Straße 12, 92318 Neumarkt i. d. OPf.

PLAN NR. - INDEX: KLNM_BA2_ARC_A_GR_E00_001_V8
PLANBEZEICHNUNG: Erdgeschoss Übersicht
CAD-INFO
PLANUNG (LP 1-9):

GEZ.	fl
GES.	fl
DATUM	08.04.2025
MASSTAB	1:100
PROJ. NR.:	23-24


Dachvorsprung
BESTAND
Interims LKV siehe separate Planung
Interims LKV siehe separate Planung
Schnitt A-A
Schnitt B-B
Schnitt C-C
Ansicht Nord
Ansicht Nord
Ansicht West
Teil 1
Teil 2
Teil 3
Teil 4
Teil 5
1 K 181.3
79.33 m²
1 K 181.4
38.76 m²
1 K 181.2
19.23 m²
1 K 181.1
20.48 m²
1 K 181.5
67.23 m²
1 K 181
8.20 m²
1A22
4-BETT-ZIMMER
47.39 m²
1A23
4-BETT-ZIMMER
47.01 m²
1A24
4-Bett-Zimmer
23.97 m²
1A25
4-Bett-Zimmer
23.97 m²
1A26
2-Bett-Zimmer
32.49 m²
1A27
2-Bett-Zimmer
20.64 m²
1A28
2-Bett-Zimmer
20.64 m²
1A29
Schleuse B
1A30
Schleuse A
1A31
Schleuse A
1A32
Schleuse B
1A33
Technikraum A
8.38 m²
1A34
Schleuse Warte
9.34 m²
1A35
Technikraum B
8.38 m²
1A36
Pat. Dusche
8.66 m²
1A37
Behandlungsraum
12.42 m²
1A38
Untersuchungsraum
11.69 m²
1A39
Untersuchungsraum
11.69 m²
1A40
Lagerraum Schleuse
6.97 m²
1A41
Lagerraum
6.97 m²
1A15
LTD. Pfleger
12.60 m²
1A16
Lagerraum
12.60 m²
1A17
Garage
48.06 m²
1A14
Lagerraum
16.23 m²
1A01.07
Flur
70.57 m²
1A01.08
Flur
64.56 m²
1A01.06
Flur
37.80 m²
1A01.05
Flur
52.63 m²
1A01.04
Flur
36.24 m²
1A01.03
Flur
21.73 m²
1A01.02
Flur
10.25 m²
1A 101
Flur 01
21.63 m²
1A 102
Flur 02
40.62 m²
1A 103
Flur 03
28.62 m²
1A 104
Flur 04
40.62 m²
1A 105
Flur 05
28.62 m²
1A 106
Flur 06
40.62 m²
1A 107
Flur 07
28.62 m²
1A 108
Flur 08
40.62 m²
1A 109
Flur 09
28.62 m²
1A 110
Flur 10
40.62 m²
1A 111
Flur 11
28.62 m²
1A 112
Flur 12
40.62 m²
1A 113
Flur 13
28.62 m²
1A 114
Flur 14
40.62 m²
1A 115
Flur 15
28.62 m²
1A 116
Flur 16
40.62 m²
1A 117
Flur 17
28.62 m²
1A 118
Flur 18
40.62 m²
1A 119
Flur 19
28.62 m²
1A 120
Flur 20
40.62 m²
1A 121
Flur 21
28.62 m²
1A 122
Flur 22
40.62 m²
1A 123
Flur 23
28.62 m²
1A 124
Flur 24
28.62 m²
1A 125
Flur 25
28.62 m²
1A 126
Flur 26
28.62 m²
1A 127
Flur 27
28.62 m²
1A 128
Flur 28
28.62 m²
1A



LEGENDE:

MAUERWERK NEU	MAUERWERK F30	MAUERWERK F60	MAUERWERK F90
STAHLBETON NEU	STAHLBETON F30	STAHLBETON F60	STAHLBETON F90
STB.-FERTIGTEIL NEU	STB.-FERTIGTEIL F30	STB.-FERTIGTEIL F60	STB.-FERTIGTEIL F90
TROCKENBAU NEU	TROCKENBAU F30	TROCKENBAU F60	TROCKENBAU F90
ELEMENTWAND NEU	ELEMENTWAND F30	ELEMENTWAND F60	ELEMENTWAND F90
Brettsperrholzdecke NEU	Brettsperrholzdecke F30	Brettsperrholzdecke F60	Brettsperrholzdecke F90
WU-BETON NEU	BESTAND ALLGEMEIN	MAUERWERK BW	MAUERWERK BABW
ESTRICH NEU	ESTRICH BESTAND	STAHLBETON BW	STAHLBETON BABW
BODENDURCHBRUCH	STAHLBETON BESTAND Wanddicken teilweise m. Putz	STB.-FERTIGTEIL BW	STB.-FERTIGTEIL BABW
DECKENDURCHBRUCH	STB.-FERTIGTEIL BESTAND Wanddicken teilweise m. Putz	TROCKENBAU BW	TROCKENBAU BABW
WANDDURCHBRUCH	VORSATZSCHALE BESTAND Wanddicken teilweise m. Putz	ELEMENTWAND BW	ELEMENTWAND BABW
BODENSCHUTZ / WANDSCHUTZ	TROCKENBAU BESTAND	Brettsperrholzdecke BW	Brettsperrholzdecke BABW
ABBRUCH	VORSATZSCHALE NEU	GIPSKARTON-WÄNDE mit Verstärkung (Höhe gem. Wandabwicklung)	GIPSKARTON-WÄNDE mit Verstärkung F30/F60/BW (Höhe gem. Wandabw.)

+ ALLE TRAGENDEN TEILE NACH STATIK!
+ DIESER PLAN GILT NUR IN VERBINDUNG MIT DEN JEWEILIGEN AUSFÜHRUNGSPLÄNEN DER FACHLICH BETEILIGTEN UND DEN ZUGEHÖRIGEN DETAILPLÄNEN DES ARCHITEKTEN.
+ VOR AUSFÜHRUNG DER ARBEITEN SIND SÄMTLICHE MASSE ZU PRÜFEN BZW. VOR ORT GENAU ZU NEHMEN. FÜR DIE RICHTIGKEIT IST DER AUFTRAGNEHMER VERANTWORTLICH.
+ MASS- UND PLANDIFFERENZEN SIND VOR AUSFÜHRUNG MIT DEM ARCHITEKTEN ÜBER DIE BAULEITUNG ZU KLÄREN. FÜR DIE RICHTIGKEIT IST DER AUFTRAGNEHMER VERANTWORTLICH.
+ ALLE TÜR- UND FENSTERMASSE SIND ROHBAUMASSE UND BEZIEHEN SICH AUF OK FFB.
+ WÄRMEDÄMMSTOFFTYPEN UND -STÄRKE SIND DEM ENEV-NACHWEIS ZU ENTNEHMEN.
+ WANDANSCHLUSSSCHIENE FÜR MAUERWERK IN STB-WÄNDEN SIEHE STATIKPLÄNE.
+ WANDÖFFNUNGEN FÜR TÜREN IN MAUERWERKS- U. BETONWÄNDEN SIND IM ROHBAUMASS ANGEGEBEN.

OK	OBERKANTE	H	HEIZUNG	PB-Stein-BD	IN BESONDERS DÜNNBETTMÖRTELTECHNIK VERARBEITETER PORENBETON-STEIN	W	WAND
UK	UNTERKANTE	K	KÜHLUNG	PB-Stein-ED	IN BESONDERS DÜNNBETTMÖRTELTECHNIK VERARBEITETER PORENBETON-STEIN	B	FUSSBODEN
RFB	ROHFUSSBODEN	L	LÜFTUNG	N	NISCHE	D	DECKE
FFB	FERTIGFUSSBODEN	E	ELEKTRO	F	FENSTER	A	WANDANSCHLUSS-SCHIENE
RD	ROHDECKE			NA	NOTAUSSTIEG		
AD	ABGEH. DECKE	D	DURCHBRUCH	RA	RAUCHABZUG		
UZ	UNTERZUG	B	BOHRUNG	MW	MAUERWERK		
ÜBZ	ÜBERZUG	K	KERNBOHRUNG	TP	TIEFPUNKT		
		R	ROHRHÜLSE	HP	HOCHPUNKT		
		S	SCHLITZ				

BK	BODENKANAL
BS	BRUSTSTOCK
DF	DÄMMFUGE
VM	VORMAUERUNG
BW	BRANDWAND
ST	STURZ
DS	DICHTSCHLÜSSEND
VDS	VOLLWANDIG, DICHT- UND SELBSTSCHLIESSEND

± 0.00 = = 422,69m ü. NHN

▽ OK FFB
▼ OK RFB

ÄNDERUNGEN, ERGÄNZUNGEN

Beispiel: S BD 25/30 (Gewerk: Bodendurchbruch; Tiefe: Breite)

INDEX	ÄNDERUNGEN	DATUM	GEZ.
V7	WC kern angepasst - Patientenaufenthaltsraum vergrößern, Ruheraum bestühlen - Geräteschrank angepasst - Fassade Heizkörpernische	04.12.2025	AAL
V6	Fangoküche und Physiotherapie tauschen, Möbel anpassen	17.10.2025	AA
V5	AV SV Schächte neu planen, Räume neu planen, umkleide ergänzen	23.09.2025	AA
V4	aktualisierter Planstand	04.09.2025	AA
V3	aktualisierter Planstand	13.08.2025	mm
V2	aktualisierter Planstand	04.07.2025	FL

KLINIKUM NEUMARKT - 2. BAUABSCHNITT

BP 1A Neubau Medienkanal + Energiezentrale - BP 1B Interims LKV
BP 2A Neubau Hauptgebäude + LKV - BP 2B Umbauten im Bestand - BP 3LogistikAufzug

BAUHERR: Landkreis Neumarkt, Nürnberger Straße 12, 92318 Neumarkt i. d. OPf.
BAUORT: Klinikum Neumarkt, Nürnberger Straße 12, 92318 Neumarkt i. d. OPf.

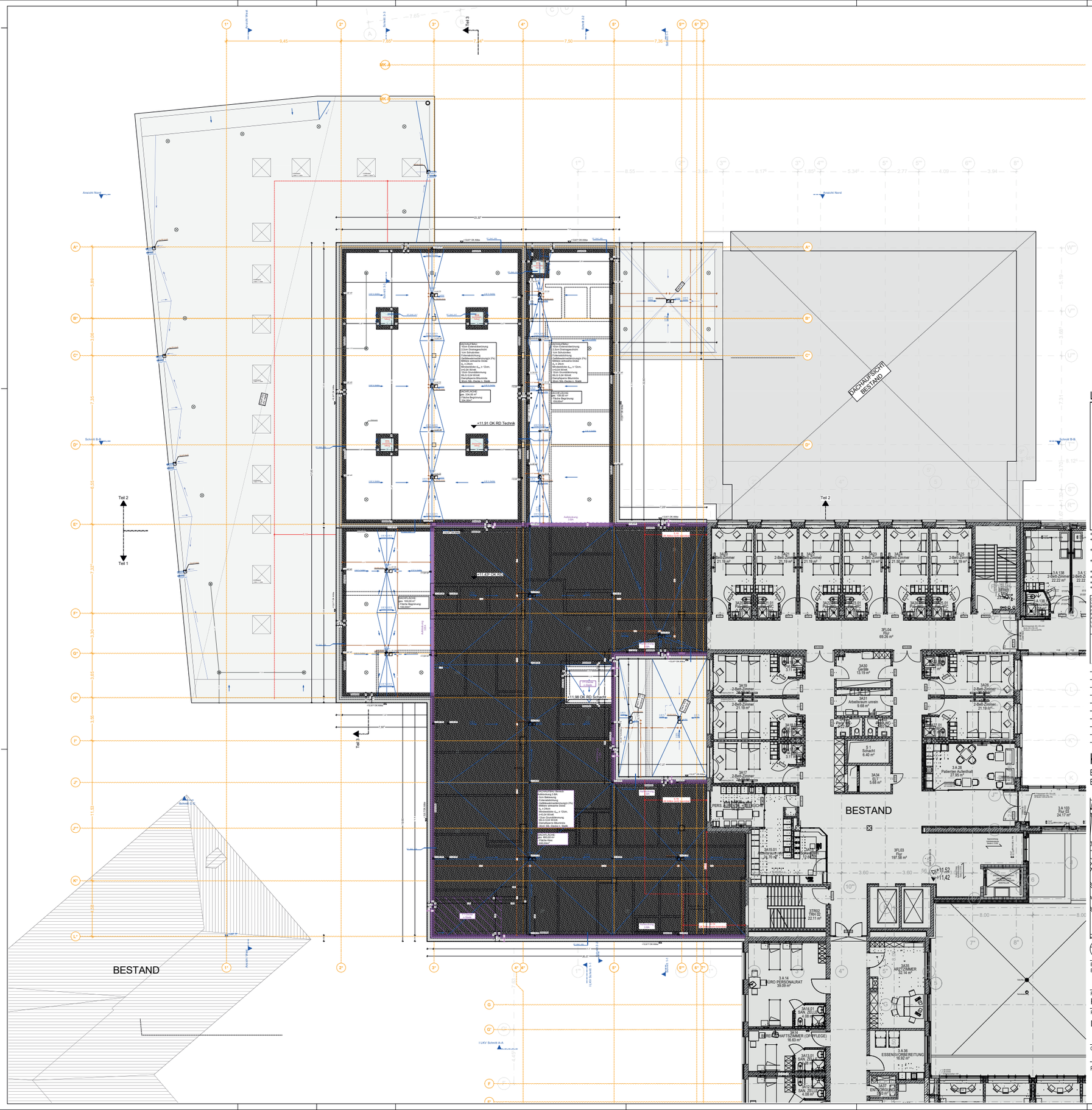
PLAN NR. - INDEX: KLNM_BA2_ARC_A_GR_E02_001_V7
GEZ. fl
GES. fl
DATUM 08.04.2025
MASSTAB 1:100

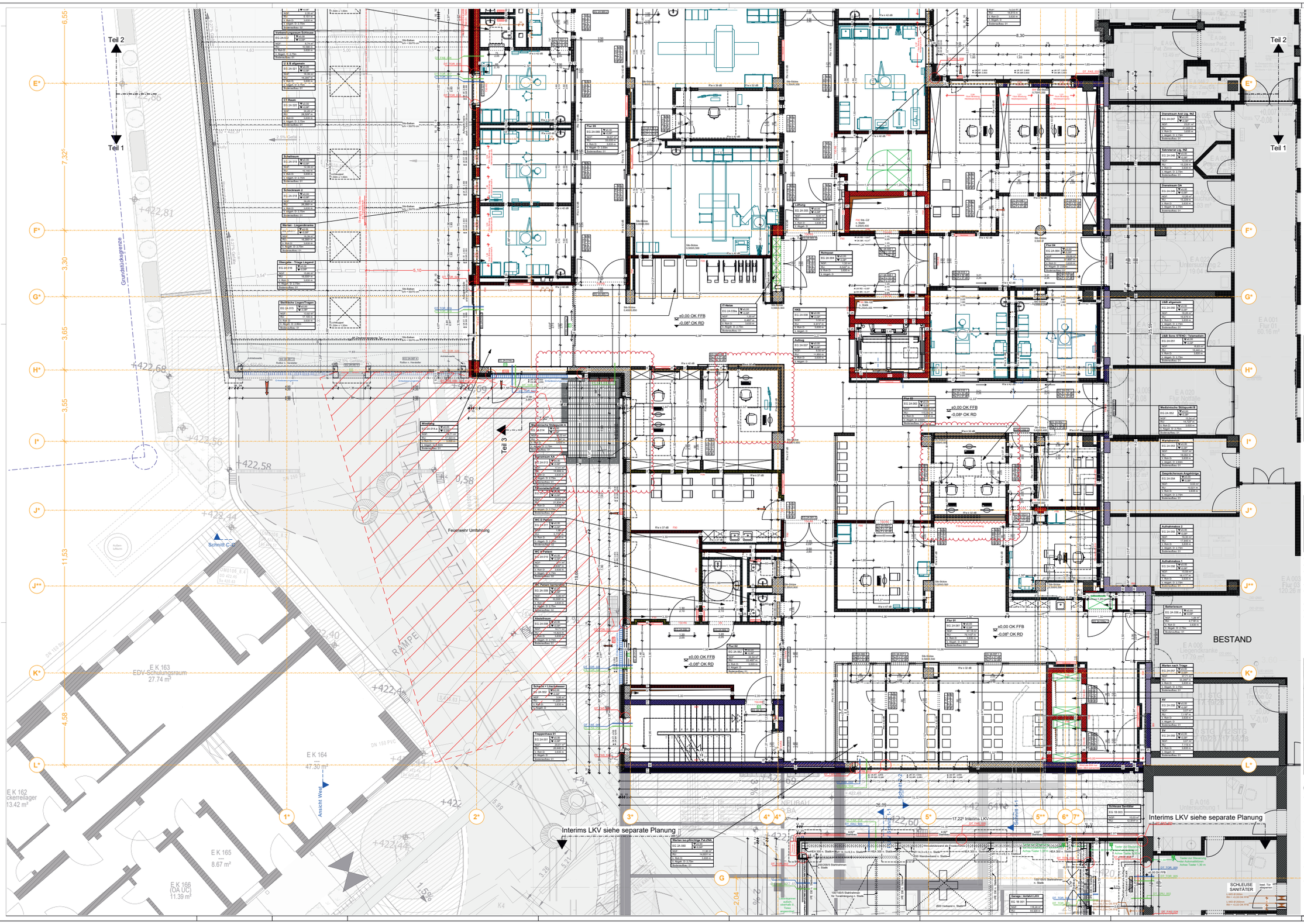
PLANBEZEICHNUNG
2. Obergeschoss Übersicht

CAD-INFO

PROJ. NR.: 23-24

PLANUNG (LP 1-9):


DACHAUFSICHT BESTAND
BESTAND
BESTAND
Teil 1
Teil 2
Teil 3
Schnitt A-A
Schnitt B-B
Schnitt 3-3
Schnitt 4-4
Schnitt 5-5
Schnitt 6-6
Ansicht Nord
+11.91 OK RD Technik
+11.98 OK RD Schacht
+11.52
+11.42
Aufstockung
3 NF
3FL04
Flur
69.26 m²
3FL03
Flur
197.58 m²
3A30
Gerät
13.19 m²
3A31
Arbeitsraum unrein
9.68 m²
3A34
5.68 m²
3A 28
Patienten Aufenthalt
27.95 m²
3A 103
Flur OG
24.17 m²
3A 35
ARZTZIMMER
32.74 m²
3A 36
ESSENSVORBEREITUNG
16.82 m²
3A 14
BÜRO PERSONALRAT
39.09 m²
3A 13
BESPRECHUNGSZIMMER (OP-PFLEGE)
16.63 m²
3A37
ENTSORGUNG
3.93 m²
3A15.01
Flur
3.70 m²
3A16.01
3.11 m²
3A17.01
3.11 m²
3A18.01
3.11 m²
3A19
2-Bett-Zimmer
21.19 m²
3A20
2-Bett-Zimmer
21.19 m²
3A21
2-Bett-Zimmer
21.19 m²
3A22
2-Bett-Zimmer
21.19 m²
3A23
2-Bett-Zimmer
21.19 m²
3A24
2-Bett-Zimmer
21.19 m²
3A25
2-Bett-Zimmer
21.19 m²
3A26
2-Bett-Zimmer
21.19 m²
3A 138
2-Bett-Zimmer
22.22 m²
3A 139
2-Bett-Zimmer
22.22 m²
3A27.01
Flur
5.68 m²
3A 1
Schacht
6.40 m²
3A 2
Schacht
6.40 m²
3A 3
Schacht
6.40 m²
3A 4
Schacht
6.40 m²
3A 5
Schacht
6.40 m²
3A 6
Schacht
6.40 m²
3A 7
Schacht
6.40 m²
3A 8
Schacht
6.40 m²
3A



LEGENDE:

- ALLE TRAGENDEN TEILE NACH STATIK!
- DIESER PLAN GILT NUR IN VERBINDUNG MIT DEN JEWEILIGEN AUSFÜHRUNGSPLÄNEN DER FACHLICH BETEILIGTEN UND DEN ZUGEHÖRIGEN DETAILPLÄNEN DES ARCHITEKTEN.
- VOR AUSFÜHRUNG DER ARBEITEN SIND SÄMTLICHE MASSE ZU PRÜFEN BZW. VOR ORT GENAU ZU NEHMEN. FÜR DIE RICHTIGKEIT IST DER AUFTRAGNEHMER VERANTWORTLICH.
- MASS- UND PLANDIFFERENZEN SIND VOR AUSFÜHRUNG MIT DEM ARCHITEKTEN ÜBER DIE BAULEITUNG ZU KLÄREN. FÜR DIE RICHTIGKEIT IST DER AUFTRAGNEHMER VERANTWORTLICH.
- ALLE TÜR- UND FENSTERMAßE SIND ROHBAUMAßE UND BEZIEHEN SICH AUF OK FFB.
- WÄRMEDÄMMSTOFFTYPEN UND -STÄRKE SIND DEM ENEV-NACHWEIS ZU ENTNEHMEN.
- WANDANSCHLUSSSCHIENE FÜR MAUERWERK IN STB-WÄNDEN SIEHE STATIKPLÄNE
- WANDÖFFNUNGEN FÜR TÜREN IN MAUERWERKS- U. BETONWÄNDEN SIND IM ROHBAUMASS ANGEGEBEN.

OK	OBERKANTE	H	HEIZUNG	FB Beton-BD	W BODEN/WAND
UK	UNTERKANTE	S	SANITÄR	FB Beton-ZD	B BRÜSTUNG
RFB	ROHFUSSBODEN	L	LÜFTUNG		D DECKE
FFB	FERTIGFUSSBODEN	E	ELEKTRO		V VORMAUERUNG
RD	ROHDECKE	D	DURCHBRUCH		BW BRANDWAND
AD	ABGEH. DECKE	B	BOHRUNG		STÜTZ
LE	LEITERZUG	KB	KERNBOHRUNG		DS DICHTSCHLÄMMSTEIN
BRÜ	BRÜSTUNG	SO	SONDERTEILE		WS WÄRMEDÄMM- UND ISOLATIONSSTEINE

± 0.00 = = 422,69m ü. NHN
▽ OK FFB
▼ OK RFB
ÄNDERUNGEN, ERGÄNZUNGEN

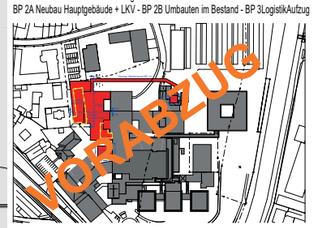
Bestand

S BD 25/30

INDEX	ÄNDERUNGEN	DATUM	GEZ.
V6	Einbringungsschacht anpassen - Stützpunkte weitergearbeitet - Fassade Heizölsgemische	05.12.2025	AAL
V5	Wände für OP Räume anpassen, Batterieraum neu planen	17.10.2025	AA
V4	Medizinische Stützpunkt anpassen, Windfang zur LKV Halle, Zuluftkanal anpassen	13.10.2025	wc
V3	AV SV Schächte neu planen, Möbel ergänzen	23.09.2025	AA
V2	aktualisierter Planstand	13.08.2025	mm

KLINIKUM NEUMARKT - 2. BAUABSCHNITT

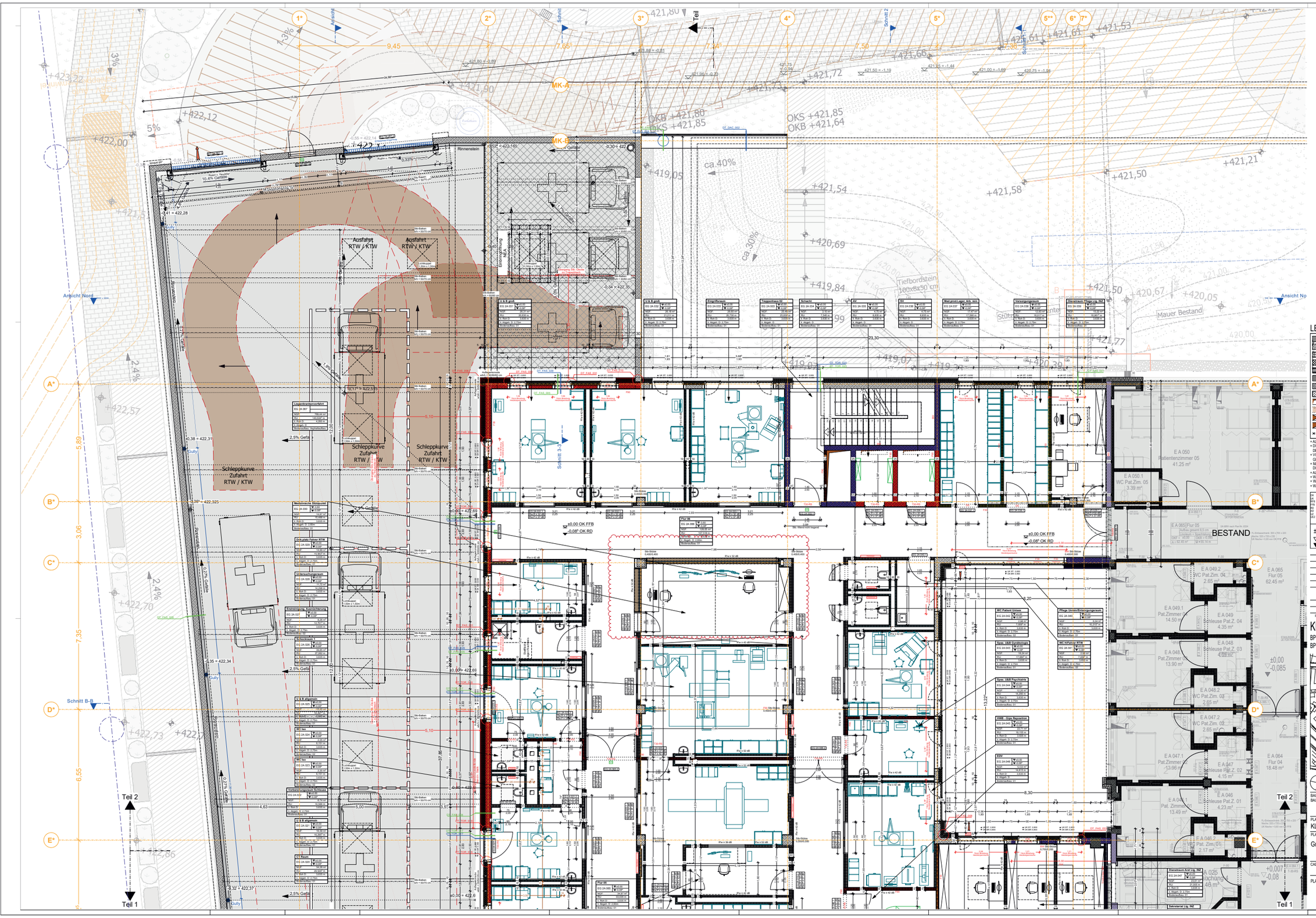
BP 1A Neubau Medienkanal + Energiezentrale - BP 1B Interims LKV
BP 2A Neubau Hauptgebäude + LKV - BP 2B Umbauten im Bestand - BP 3LogistikAufzug



BAUHERR: Landkreis Neumarkt, Nürnberger Straße 12, 92318 Neumarkt i. d. OPf.
BAUORT: Klinikum Neumarkt, Nürnberger Straße 12, 92318 Neumarkt i. d. OPf.

PLAN NR. - INDEX: KLNM_BA2_ARC_A_GR_E00_T01_BP2A_V6
PLANBEZEICHNUNG: Grundriss EG Teil 1 - Bauphase 2A
CAD-INFO
PLANUNG (LP 1-9):

GEZ. wc
GES. ti
DATUM 13.10.2025
MASSTAB 1:50
PROJ. NR.: 23-24


Ansicht Nord
Ansicht Nord
Schnitt B-B
Schnitt 3-3
Schnitt 2
Teil 1
Teil 2
Rinnenstein
Ausfahrt RTW / KTW
Schleppkurve Zufahrt RTW / KTW
Zufahrt RTW / KTW
Mauer Bestand
BESTAND
E A 050 Patientenzimmer 05 41,25 m²
E A 050.1 WC Pat.Zim. 05 3.39 m²
E A 049.2 WC Pat. Zim. 04 2.65 m²
E A 049.1 Pat.Zimmer 04 14.50 m²
E A 049 Neue Pat.Z. 04 4.35 m²
E A 048 Pat.Zimmer 03 13.90 m²
E A 048.2 WC Pat.Zim. 03 2.65 m²
E A 048.1 Neue Pat.Z. 03 4.08 m²
E A 047.2 WC Pat. Zim. 02 2.65 m²
E A 047.1 Pat.Zimmer 02 13.96 m²
E A 047 Neue Pat.Z. 02 4.15 m²
E A 046 Neue Pat.Z. 01 4.23 m²
E A 046.1 Pat.Zimmer 01 13.49 m²
E A 046.2 WC Pat. Zim. 01 2.17 m²
E A 065 Flur 05 62.45 m²
E A 064 Flur 04 18.48 m²
E A 025 Waschraum 48 m²
OKB +421,80
OKS +421,85
OKS +421,85
OKB +421,64
ca.40%
ca.30%
Tiefbordstein 100x6x50 cm
±0.00 OK FFB
-0.08* OK RD
±0.00 OK FFB
-0.08* OK RD
±0.00 = 422,66
±0.00 = 422,66
±0.00 = 422,6
±0,00 ▽-0,085
+0,007 ▽-0,08
Fur 06
Fur 05
Fur 04
Fur 03
Fur 02
Fur 01
Flur 06
Flur 05
Flur 04
Flur 03
Flur 02
Flur 01
Sprechstunde 1
Sprechstunde 2
Sprechstunde 3
Sprechstunde 4
Sprechstunde 5
Sprechstunde 6
Sprechstunde 7
Sprechstunde 8
Sprechstunde 9
Sprechstunde 10
Sprechstunde 11
Sprechstunde 12
Sprechstunde 13
Sprechstunde 14
Sprechstunde 15
Sprechstunde 16
Sprechstunde 17
Sprechstunde 18
Sprechstunde 19
Sprechstunde 20
Sprechstunde